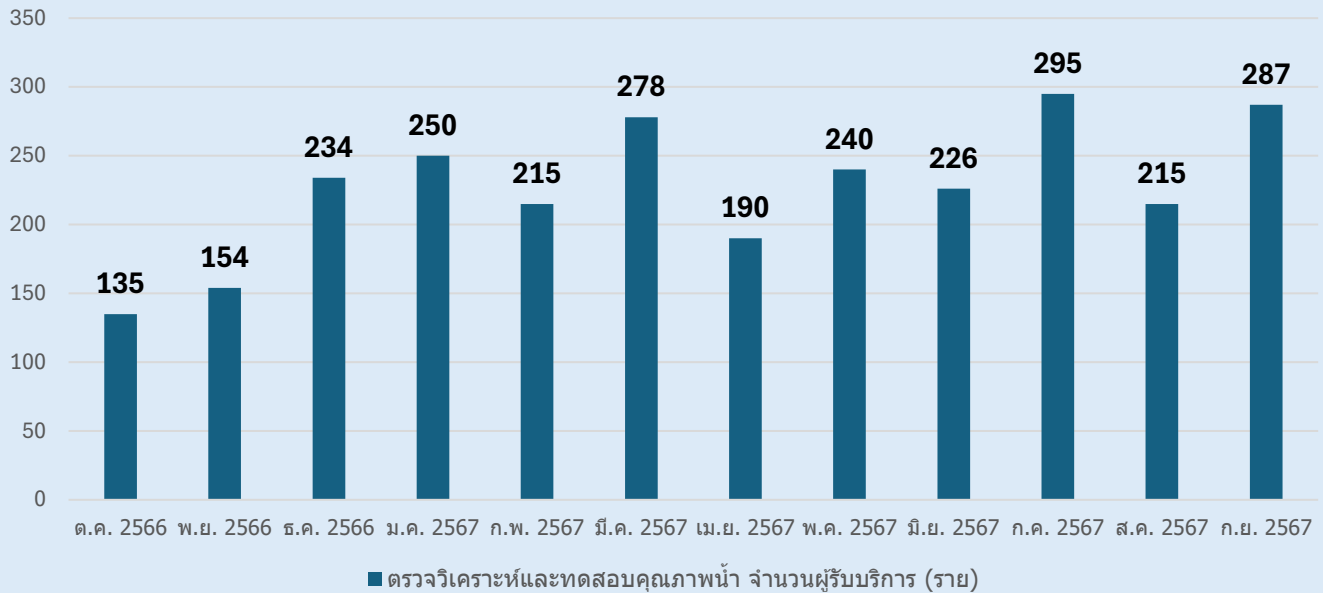


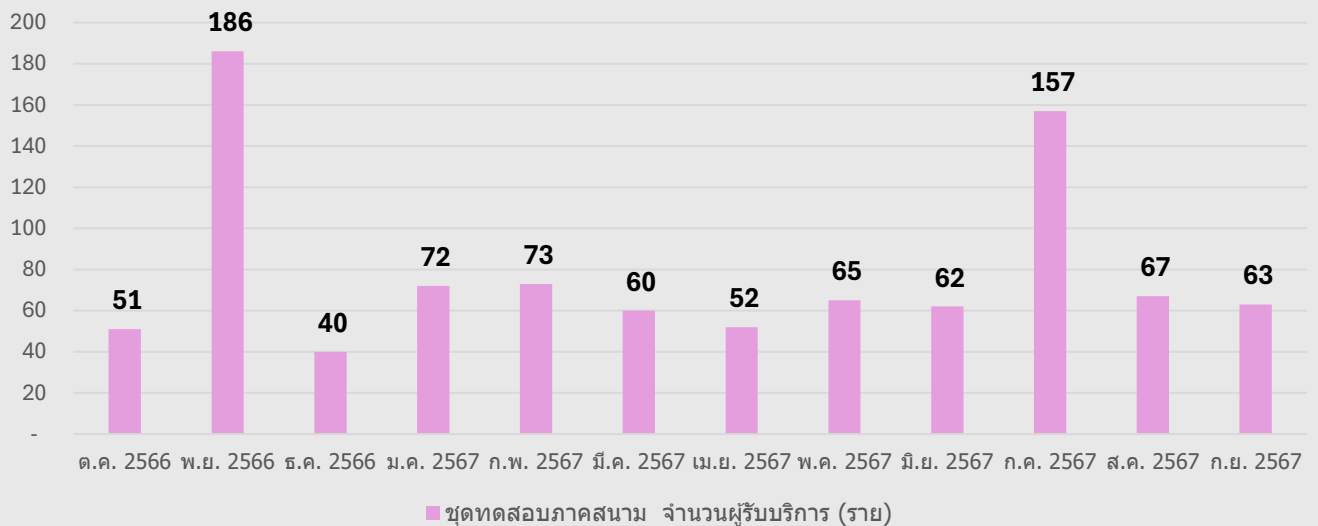
ข้อมูลสถิติผู้รับบริการ  
การตรวจวิเคราะห์และทดสอบคุณภาพน้ำ และการจำหน่ายชุดทดสอบภาคสนาม  
กองห้องปฏิบัติการสาธารณสุขกรมอนามัย  
ปีงบประมาณ พ.ศ. 2567

ลำดับ	เดือน / ปี	ตรวจวิเคราะห์และทดสอบคุณภาพน้ำ		ชุดทดสอบภาคสนาม	
		จำนวนผู้รับบริการ (ราย)	จำนวนตัวอย่าง	จำนวนผู้รับบริการ (ราย)	จำนวนขวด
1	ต.ค. 2566	135	313	51	16,085
2	พ.ย. 2566	154	393	186	33,986
3	ธ.ค. 2566	234	586	40	7,020
4	ม.ค. 2567	250	644	72	19,897
5	ก.พ. 2567	215	584	73	18,080
6	มี.ค. 2567	278	781	60	8,841
7	เม.ย. 2567	190	521	52	12,908
8	พ.ค. 2567	240	886	65	12,314
9	มิ.ย. 2567	226	669	62	17,425
10	ก.ค. 2567	295	928	157	22,292
11	ส.ค. 2567	215	665	67	18,908
12	ก.ย. 2567	287	823	63	12,107
	รวม	2,719	7,793	948	199,863

จำนวนผู้รับบริการ (ราย) การตรวจวิเคราะห์และทดสอบคุณภาพน้ำ  
ปีงบประมาณ พ.ศ. 2567

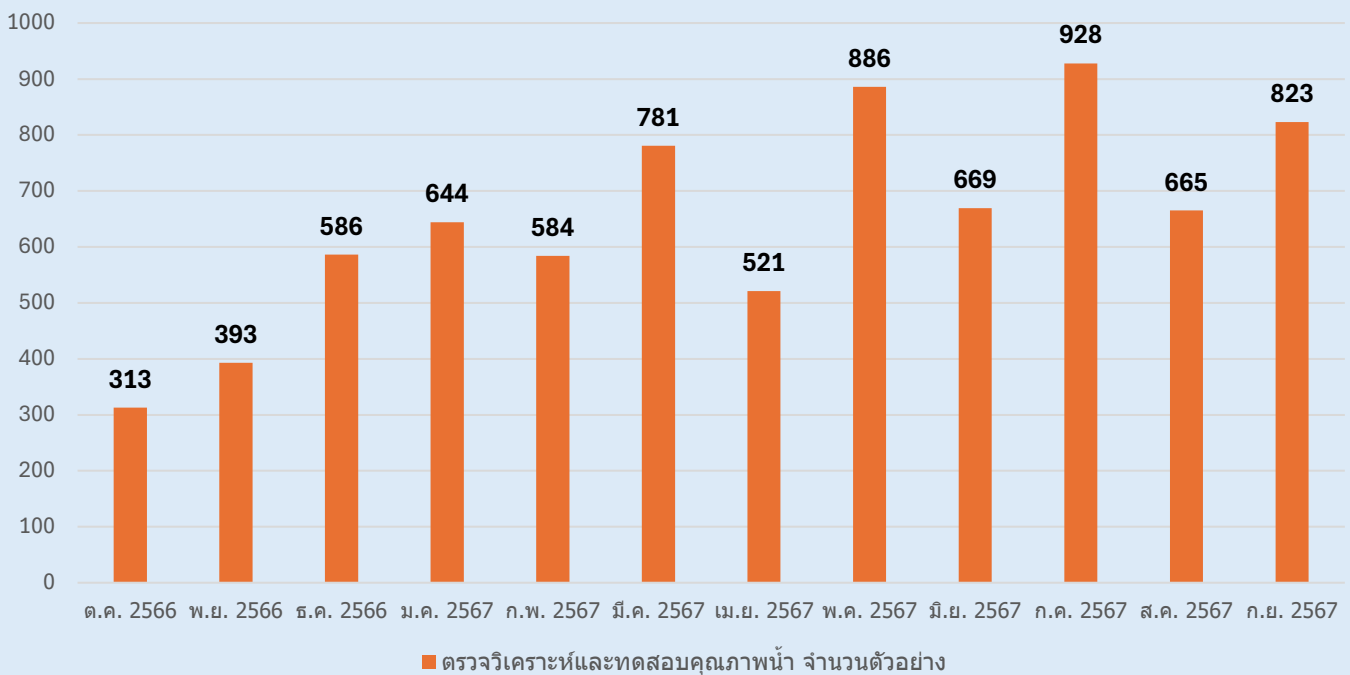


จำนวนผู้รับบริการ (ราย) การจำหน่ายชุดทดสอบภาคสนาม  
ปีงบประมาณ พ.ศ. 2567



## จำนวนตัวอย่าง การตรวจวิเคราะห์และทดสอบ

ปีงบประมาณ พ.ศ. 2567



## จำนวนการจำหน่ายชุดทดสอบภาคสนาม (ขวด)

ปีงบประมาณ พ.ศ. 2567

